




मन्थली नगरपालिका
नगर कार्यपालिकाको कार्यालय, रामेछाप
कार्यालयको कोड : ८०३२४४०१३००

क्षेत्रगत बजेट तथा खर्च



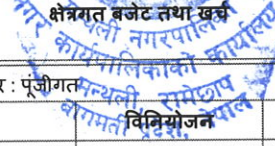
आ.व. : २०७८/७९ महिना : सबै अवधि : २०७८/०४/०१-२०७९/०१/३१ बजेट प्रकार : चालु

सि.नं.	क्षेत्र/उप क्षेत्र	विनियोजन	खर्च	खर्च (%)	मौज्दात
१	आर्थिक विकास	१,४९,१०,०००	२६,०१,८७८	१७.४५	१,२३,०८,१२२
१	कृषि	१,००,१०,०००	२,९१,०२५	२.९१	९७,१८,९७५
२	उद्योग	२९,००,०००	२३,१०,८५३	७९.६८	५,८९,१४७
३	जलश्रोत तथा सिंचाई	२०,००,०००	०	०	२०,००,०००
२	सामाजिक विकास	३७,११,३६,०००	२६,१५,०५,१८३.६२	७०.४५	१०,९६,३०,८१६.३८
१	शिक्षा	२७,१२,६८,०००	२०,४४,४९,९८५	७५.३७	६,६८,१८,०१५
२	स्वास्थ्य	८,२८,७८,०००	५,०७,३२,१००.६२	६१.२१	३,२१,४५,८९९.३८
३	लैंगिक समानता तथा सामाजिक समावेशीकरण	४,००,०००	१,९०,०००	४७.५	२,१०,०००
४	युवा तथा खेलकुद	१,००,०००	१,००,०००	१००	०
५	सामाजिक सुरक्षा तथा संरक्षण	१,६४,९०,०००	६०,३३,०९८	३६.५९	१,०४,५६,९०२
३	पूर्वाधार विकास	१,३०,००,०००	५६,४५,४००	४३.४३	७३,५४,६००
१	यातयात पूर्वाधार	१,३०,००,०००	५६,४५,४००	४३.४३	७३,५४,६००
४	सुशासन तथा अन्तरसम्बन्धित क्षेत्र	४४,२५,०००	२३,८६,१३५	५३.९२	२०,३८,८६५
१	शासन प्रणाली	७,५०,०००	०	०	७,५०,०००
२	तथ्यांक प्रणाली	२१,००,०००	१४,११,८६५	६७.२३	६,८८,१३५
३	श्रम तथा रोजगारी	१५,७५,०००	९,७४,२७०	६१.८६	६,००,७३०
५	कार्यालय सञ्चालन तथा प्रशासनिक	१२,४९,६०,०००	८,५३,५८,१४८.२४	६८.३१	३,९६,०१,८५१.७६
१	कार्यालय सञ्चालन तथा प्रशासनिक	१२,४९,६०,०००	८,५३,५८,१४८.२४	६८.३१	३,९६,०१,८५१.७६
	कुल जम्मा	५२,८४,३१,०००	३५,७४,९६,७४४.८६	६७.६५	१७,०९,३४,२५५.१४

(Handwritten signature)



मन्थली नगरपालिका
नगर कार्यपालिकाको कार्यालय, रामेछाप
कार्यालयको कोड : ८०३२४४०१३००

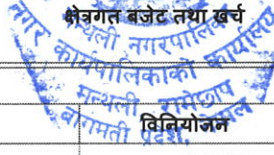


आ.व. : २०७८/७९ महिना : सबै अवधि : २०७८/०४/०१-२०७९/०१/३१ बजेट प्रकार : पूजीगत

सि.नं.	क्षेत्र/उप क्षेत्र	विनियोजन	खर्च	खर्च (%)	मौज्दात
१	आर्थिक विकास	५,३५,०९,०००	२,८२,७२,६६९.५८	५२.८४	२,५२,३६,३३०.४२
१	कृषि	१,५२,३५,०००	५१,०८,२५७	३३.५३	१,०१,२६,७४३
२	उद्योग	१२,००,०००	१,२७,७४०	१०.६५	१०,७२,२६०
३	पर्यटन	३५,९०,०००	१९,३२,८००	५३.८४	१६,५७,२००
४	सहकारी	२५,००,०००	५,८८,८७२	२३.५५	१९,११,१२८
५	वित्तीय क्षेत्र	११,००,०००	६,१३,८८१	५५.८१	४,८६,११९
६	जलश्रोत तथा सिंचाई	१,४६,२४,०००	१,३३,५८,११४	९१.३४	१२,६५,८८६
७	पशुपन्छी विकास	१,४७,८०,०००	६०,७७,४०५.५८	४१.१२	८७,०२,५९४.४२
८	भूमि व्यवस्था	४,३०,०००	४,१७,१००	९७	१२,९००
९	वाणिज्य	५०,०००	४८,५००	९७	१,५००
२	सामाजिक विकास	१२,६५,२२,६३७	५,४५,३७,१४७	४३.१	७,१९,८५,४९०
१	शिक्षा	४,०६,७०,७६६	१,५२,५१,७४४	३७.५	२,५४,१९,०२२
२	स्वास्थ्य	३,९६,३८,८७१	१,१३,७६,१८६	२८.७	२,८२,६२,६८५
३	खानेपानी तथा सरसफाई	२,६०,१२,०००	१,४५,६५,७०१	५६	१,१४,४६,२९९
४	भाषा तथा संस्कृति	१८,३०,०००	१०,०६,६००	५५.०१	८,२३,४००
५	लैंगिक समानता तथा सामाजिक समावेशीकरण	७०,०८,०००	२९,१८,२६१	४१.६४	४०,८९,७३९
६	युवा तथा खेलकुद	९२,२०,०००	८०,८१,२५५	८७.६५	११,३८,७४५
७	जनसंख्या तथा बसाईसराई	५०,०००	५०,०००	१००	०
८	सामाजिक सुरक्षा तथा संरक्षण	२०,९३,०००	१२,८७,४००	६१.५१	८,०५,६००
३	पूर्वाधार विकास	३४,०५,८३,४९९	१७,६७,२०,४२६.९७	५१.८९	१६,३८,६३,०७२.०३
१	यातयात पूर्वाधार	१५,५८,४६,४९९	६,६२,६७,४६५.९७	४२.५२	८,९५,७९,०३३.०३
२	भवन, आवास तथा सहरी विकास	१३,९९,४०,०००	८,३३,२५,५९८	५९.५४	५,६६,१४,४०२
३	उर्जा	८,००,०००	०	०	८,००,०००
४	संचार तथा सूचना प्रविधि	२५,००,०००	१६,५९,२७८	६६.३७	८,४०,७२२
५	सम्पदा पूर्वाधार	४,१३,९७,०००	२,५४,६८,०८५	६१.५२	१,५९,२८,९१५
६	पुननिर्माण	१,००,०००	०	०	१,००,०००
४	सुशासन तथा अन्तरसम्बन्धित क्षेत्र	१,६४,३८,०००	८६,६८,२५३	५२.७३	७७,६९,७४७
१	वातावरण तथा जलवायु	८,५०,०००	३,९०,१००	४५.८९	४,५९,९००
२	विपद व्यवस्थापन	३४,८६,०००	२४,६८,२८२	७०.८१	१०,१७,७१८
३	मानव संशोधन विकास	७६,६२,०००	३६,६१,१४२	४७.७८	४०,००,८५८
४	शान्ति तथा सुव्यवस्था	४,२०,०००	४०,२८०	९.५९	३,७९,७२०
५	शासन प्रणाली	६,९०,०००	२,२२,७४९	३२.२८	४,६७,२५१
६	योजना तर्जुमा र कार्यन्वयन	१८,५०,०००	१३,३८,०००	७२.३१	५,१२,०००
७	अनुगमन तथा मूल्यांकन	१२,३०,०००	५,४७,७००	४४.५३	६,८२,३००
८	प्रशासकीय सुशासन	१,५०,०००	०	०	१,५०,०००
९	वित्तीय सुशासन	१,००,०००	०	०	१,००,०००
५	कार्यालय सञ्चालन तथा प्रशासनिक	२५,००,०००	६,६०,०१२	२६.४	१८,३९,९८८
१	कार्यालय सञ्चालन तथा प्रशासनिक	२५,००,०००	६,६०,०१२	२६.४	१८,३९,९८८
कुल जम्मा		५३,९५,५३,१३६	२६,८८,५८,५०८.५५	४९.८२	२७,०६,९४,६२७.४५



मन्थली नगरपालिका
नगर कार्यपालिकाको कार्यालय, रामेछाप
कार्यालयको कोड : ८०३२५०१३००



आ.व. : २०७८/७९ महिना : सबै अवधि : २०७८/०४/०१-२०७९/०१/३१

सि.नं.	क्षेत्र/उप क्षेत्र	विनियोजन	खर्च	खर्च (%)	मौज्दात
१	आर्थिक विकास	६,८४,१९,०००	३,०८,७४,५४७.५८	४५.१३	३,७५,४४,४५२.४२
१	कृषि	२,५२,४५,०००	५३,९९,२८२	२१.३९	१,९८,४५,७१८
२	उद्योग	४१,००,०००	२४,३८,५९३	५९.४८	१६,६१,४०७
३	पर्यटन	३५,९०,०००	१९,३२,८००	५३.८४	१६,५७,२००
४	सहकारी	२५,००,०००	५,८८,८७२	२३.५५	१९,११,१२८
५	वित्तीय क्षेत्र	११,००,०००	६,१३,८८१	५५.८१	४,८६,११९
६	जलश्रोत तथा सिंचाई	१,६६,२४,०००	१,३३,५८,११४	८०.३४	३२,६५,८८६
७	पशुपन्छी विकास	१,४७,८०,०००	६०,७७,४०५.५८	४१.१२	८७,०२,५९४.४२
८	भूमि व्यवस्था	४,३०,०००	४,१७,१००	९७	१२,९००
९	वाणिज्य	५०,०००	४८,५००	९७	१,५००
२	सामाजिक विकास	४९,७६,५८,६३७	३१,६०,४२,३३०.६२	६३.५१	१८,१६,१६,३०६.३८
१	शिक्षा	३१,१९,३८,७६६	२१,९७,०१,७२९	७०.४३	९,२२,३७,०३७
२	स्वास्थ्य	१२,२५,१६,८७१	६,२१,०८,२८६.६२	५०.६९	६,०४,०८,५८८.३८
३	खानेपानी तथा सरसफाई	२,६०,१२,०००	१,४५,६५,७०१	५६	१,१४,४६,२९९
४	भाषा तथा संस्कृति	१८,३०,०००	१०,०६,६००	५५.०१	८,२३,४००
५	लैंगिक समानता तथा सामाजिक समावेशीकरण	७४,०८,०००	३१,०८,२६१	४१.९६	४२,९९,७३९
६	युवा तथा खेलकुद	९३,२०,०००	८१,८१,२५५	८७.७८	११,३८,७४५
७	जनसंख्या तथा बसाईसराई	५०,०००	५०,०००	१००	०
८	सामाजिक सुरक्षा तथा संरक्षण	१,८५,८३,०००	७३,२०,४९८	३९.३९	१,१२,६२,५०२
३	पूर्वाधार विकास	३५,३५,८३,४९९	१८,२३,६५,८२६.९७	५१.५८	१७,१२,१७,६७२.०३
१	यातयात पूर्वाधार	१६,८८,४६,४९९	७,१९,१२,८६५.९७	४२.५९	९,६९,३३,६३३.०३
२	भवन, आवास तथा सहरी विकास	१३,९९,४०,०००	८,३३,२५,५९८	५९.५४	५,६६,१४,४०२
३	उर्जा	८,००,०००	०	०	८,००,०००
४	संचार तथा सूचना प्रबिधि	२५,००,०००	१६,५९,२७८	६६.३७	८,४०,७२२
५	सम्पदा पूर्वाधार	४,१३,९७,०००	२,५४,६८,०८५	६१.५२	१,५९,२८,९१५
६	पुनर्निर्माण	१,००,०००	०	०	१,००,०००
४	सुशासन तथा अन्तरसम्बन्धित क्षेत्र	२,०८,६३,०००	१,१०,५४,३८८	५२.९९	९८,०८,६१२
१	वातावरण तथा जलवायु	८,५०,०००	३,९०,१००	४५.८९	४,५९,९००
२	विपद व्यवस्थापन	३४,८६,०००	२४,६८,२८२	७०.८१	१०,१७,७१८
३	मानव संशाधन विकास	७६,६२,०००	३६,६१,१४२	४७.७८	४०,००,८५८
४	शान्ति तथा सुव्यवस्था	४,२०,०००	४०,२८०	९.५९	३,७९,७२०
५	शासन प्रणाली	१४,४०,०००	२,२२,७४९	१५.४७	१२,१७,२५१
६	तथ्यांक प्रणाली	२१,००,०००	१४,११,८६५	६७.२३	६,८८,१३५
७	श्रम तथा रोजगारी	१५,७५,०००	९,७४,२७०	६१.८६	६,००,७३०
८	योजना तर्जुमा र कार्यन्वयन	१८,५०,०००	१३,३८,०००	७२.३१	५,१२,०००
९	अनुगमन तथा मूल्यांकन	१२,३०,०००	५,४७,७००	४४.५३	६,८२,३००
१०	प्रशासकीय सुशासन	१,५०,०००	०	०	१,५०,०००
११	वित्तीय सुशासन	१,००,०००	०	०	१,००,०००
५	कार्यालय सञ्चालन तथा प्रशासनिक	१२,७४,६०,०००	८,६०,१८,१६०.२४	६७.४८	४,१४,४१,८३९.७६
१	कार्यालय सञ्चालन तथा प्रशासनिक	१२,७४,६०,०००	८,६०,१८,१६०.२४	६७.४८	४,१४,४१,८३९.७६
	कुल जम्मा	१,०६,७९,८४,१३६	६२,६३,५५,२५३.४१	५८.६४	४४,१६,२८,८८२.५९